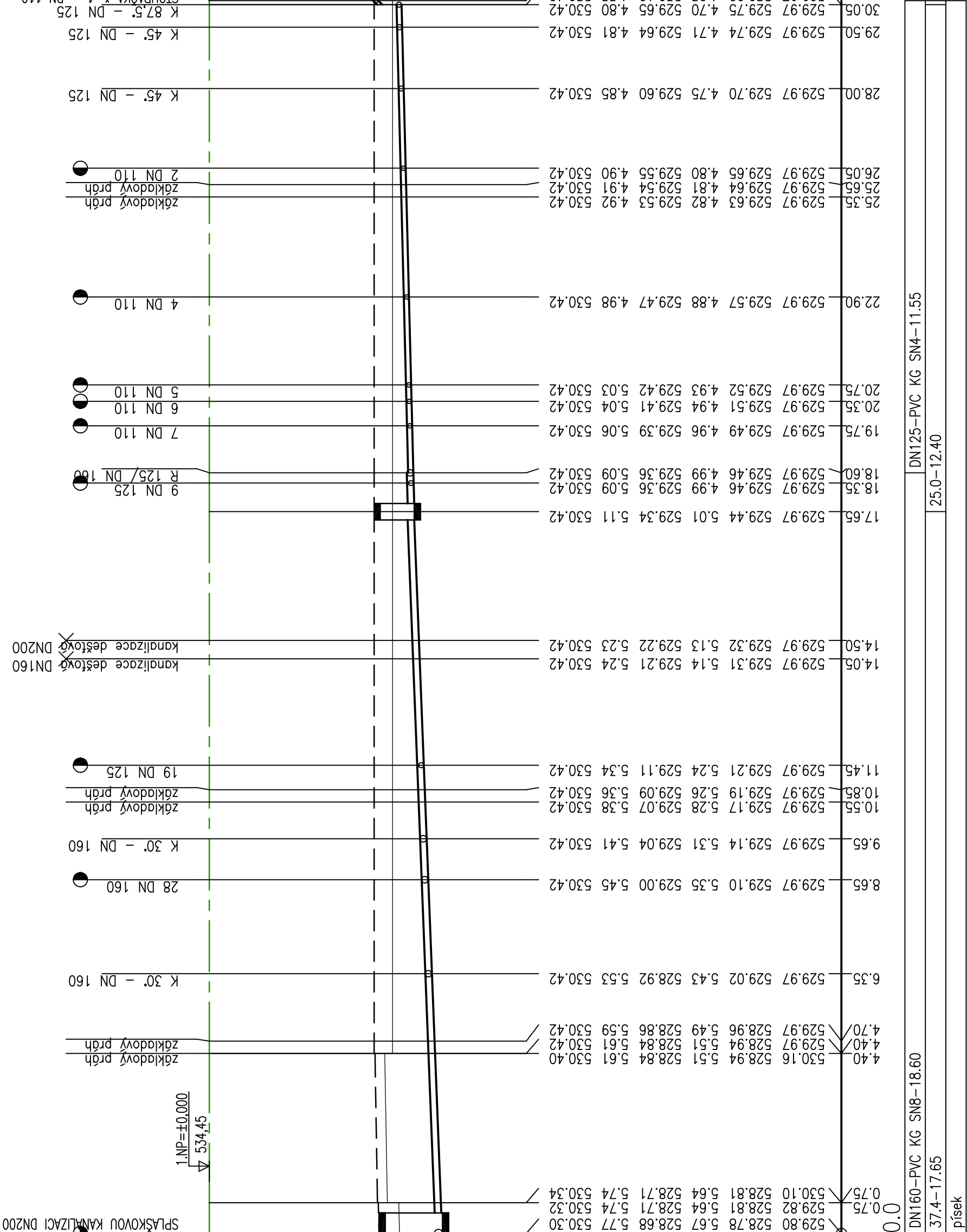


PODÉLNÝ PROFIL LEŽATÉ KANALIZACE SPLAŠKOVÉ

|                    |  |  |             |
|--------------------|--|--|-------------|
| KATASTRY           |  |  | Horní Kosov |
| PARCELNÍ ČÍSLA     |  |  | 1040/7      |
| DRUH POVRCHU       |  |  | zpev. ploš  |
| VZDÁLENOSTI ŠACHET |  |  | 17.65       |
| OZNAČENÍ ŠACHET    |  |  | KŠ2         |
|                    |  |  | 0.95 11.45  |
|                    |  |  | 0.10        |






UPOZORNĚNÍ:

HLOUBKY DNA POTRUBÍ A HLOUBKY VÝKOPŮ JSOU UVÁDĚNY OD ÚROVNĚ PODLAHY 1.NP

k.ú. HORNÍ KOSOV (643084)

|       |         |              |            |                  |            |
|-------|---------|--------------|------------|------------------|------------|
|       |         |              |            |                  |            |
| 0     | 09/2016 | PRVNÍ VYDÁNÍ | JAN VACEK  | JAN VACEK        | ING. RYBÁŘ |
| ČÍSLO | DATUM   | POPIS ZMĚN   | VYPRACOVAL | ZODP. PROJEKTANT | AUTOR      |

|  |         |   |           |   |                  |
|--|---------|---|-----------|---|------------------|
| INVESTOR:<br><br><b>KRAJ VYSOČINA</b><br>Žitkova 37<br>587 33 Jihlava                    |         | PROJEKTANT ČÁSTI:<br><br><b>PC   PROJEKT CENTRUM</b> <small>INDA S.R.O.</small> |           | GENÉRALNÍ PROJEKTANT:<br><br><b>PC   PROJEKT CENTRUM</b> <small>INDA S.R.O.</small> |                  |
| MÍSTO STAVBY:  | JIHLAVA | VYPRACOVAL:   | JAN VACEK | AUTOR:  | ING. RYBÁŘ       |
| STAVEBNÍ ÚŘAD:   | JIHLAVA | ZODP. PROJEKTANT:   | JAN VACEK | ARCH. NÁVRH:  | ING. ARCH. ŠTEFL |
| NÁZEV AKCE:<br><b>VZDĚLÁVACÍ A VÝCVIKOVÉ STŘEDISKO INTEGROVANÉHO ZÁCHRANNÉHO SYSTÉMU V JIHLAVĚ</b>   |         |   |           |   |                  |
| OBJEKT:<br>SO-01: Středisko  |         |   |           | FORMÁT:   | 3x44             |
| OBSAH:   |         |   |           | DATUM:  | 09/2016          |
| ČÁST: D. 1.4 Technika prostředí staveb<br>c) zařízení zdravotně technických instalací, plynová zařízení  |         |   |           | STUPEŇ PD:  | DÚR+DSP+DPS      |
| MĚŘÍTKO:   |         |   |           | Č. ZAKÁZKY:   | 16 - 143         |
| SOUBOR:  |         |   |           | MĚŘÍTKO:  | 1:100/100        |
| Č. VÝKRESU:  |         |   |           | SOUBOR:   | 143A_P00-KAN-SPL |
| PODÉLNÝ PROFIL LEŽATÉ SPLAŠKOVÉ KANALIZACE   |         |   |           | Č. VÝKRESU:   | 1.4.3.4          |
| DOKUMENTACI LŽE POUŽÍVAT POUZE VE SMYSLU PŘÍSLUŠNÉ SMLOUVY O DÍLO. VÝKRES ČI JEHO ČÁST MUŽE BÝT KOPIROVÁN NEBO JINÝM ZPŮSOBEM ROZŠÍŘOVÁN POUZE PO PŘEDCHOZÍM SOUHLASU AUTORA |         |   |           |   |                  |